

دليل عملي شامل لكتابة سيرة ذاتية احترافية

WWW.ACWASPACE.COM



**Acwa
SPACE**

تخزن الأمانة

لا



دليل إنشاء السيرة الذاتية، ودليل تقديم طلبات التوظيف للشركات، ودليل حساب LINKEDIN، بالإضافة إلى نموذج السيرة الذاتية، متاحة بشكل مجاني للجميع للاستفادة. ومع ذلك، لا يمنحك ذلك الحق في تعديل أي جزء منها أو نسبه لنفسك بأي شكل من الأشكال. يجب احترام الحقوق وذكر المصدر، والحفاظ على الأمانة المهنية عند استخدام هذه الموارد المجانية.



السيرة الذاتية

ماذا لا يتصل بك أحد؟ السر في الـ 7.4 ثوانٍ الأولى!

أعد هذا الدليل بأسلوب مبسط ليضعك في مكان موظف التوظيف الذي لا يمنح سيرتك الذاتية أكثر من 7.4 ثوانٍ كمتوسط ليقرر مصيرك المهني. سيرتك ليست مجرد ملف معلومات، بل هي قصتك المختصرة التي تثبت استحقاقك للمقابلة وسط آلاف المتقدمين.

بدلاً من إلقاء اللوم على "الواسطة" أو الإعلانات الوهمية، حان الوقت لتدرك أن التنسيق والكلمات المختارة هي ما يصنع الفارق.

هذا الدليل يقدم لك نموذجاً احترافياً ومجانياً لتتمكن من تحديث سيرتك بنفسك وبدقة، دون الحاجة لدفع مبالغ مالية لجهات خارجية قد تقع في أخطاء تضيع عليك الفرصة.



طريقة تحميل نموذج السيرة الذاتية

من خلال الكمبيوتر



الدخول إلى موقع



اضغط على رابط



WWW.ACWASPACE.COM

طريقة تحميل نموذج السيرة الذاتية

من خلال الهاتف



WWW.ACWASPACE.COM

طريقة تحميل نموذج السيرة الذاتية

أکید بترسل مئات الطلبات وتقدم لكثير وظائف مطابقة مع خبرتك ومهاراتك، ولكن لا أحد يتصل بك، وغالبًا تقول إنها واسطة أو إعلان وهمي. ولكن بالحقيقة، المئات بل الآلاف قدموا لنفس الوظيفة ونفس الخبرة، ولكن بسيرة ذاتية بسيطة تظهر خبرات المتقدم

أکید، السيرة الذاتية ليست كل شيء في عملية التوظيف، لكنها جزء أساسي من الأخذ بالأسباب. لذلك، يجب أن تعد سيرة ذاتية بشكل احترافي مرة واحدة من خلال النموذج البسيط المرفق والمجاني. لا داعي لدفع مبالغ بشكل مستمر لتحديث السيرة الذاتية، فغالبًا ما تحتوي على أخطاء ولن تستفيد منها إلا أنك تخسر ما دفعته

لماذا يجب اعتماد هذا النموذج؟ لأنه :

- يحتوي على كل العناوين الأساسية التي يبحث عنها أي مسؤول توظيف
- بسيط ومنسق وواضح لأصحاب العمل
- متوافق مع أنظمة ال ATS (الأنظمة التي تقرأ السير الذاتية آليًا)
- تصميمه احترافي وسهل القراءة، ولا يحتوي على زخارف أو عناصر مشتتة

تحميل السيرة الذاتية

اضغط على رابط

اسم ملف السيرة الذاتية



بعد تحميل السيرة الذاتية، يجب تغيير اسم الملف إلى اسمك الشخصي (الاسم الاول + اسم العائلة) ويمكنك أيضاً إضافة المسمى الوظيفي بعد الاسم

تذكر دائماً أن موظف الموارد البشرية سيتعامل مع اسمك فقط؛ لذا تجنب تماماً تسمية الملف بأسماء عشوائية مثل (CV1) أو (CV2)

تنسيق السيرة الذاتية

Ahmad Al-Kurdi

Email: yourname@xxxx.com | Phone: +962 xxx-xxxx

Location: City-country | Nationality: xxxxxxxx | LinkedIn: Ahmad-Alkurdi

Updated: Feb-2026

Summary

Mention your last position and specify the country in which you gained your experience. Also, highlight a proven track record in the skills

Skills

Mention your soft skills, like using programs, platforms, software, etc.]

Relevant Experience

- Your position at company name
City-country | Dec 2020– Present

- Xxx
- Xxx

- Xxxxxx at xxxxxx
City-country | Feb 2018 – Dec 2020

- Xxx
- Xxx

Education

Your Specialization	Start Year – Graduation Year
Country	
Name of University	

Training Courses

- Name of Course – Academy or Organization Name: 2020
- Name of Course – Academy or Organization Name: 2018
- Name of Course under requisition

احرص على تنسيق رسمي للسيرة الذاتية من حيث نوع الخطوط وأحجامها لجميع أجزاء السيرة الذاتية، وذلك كما يلي:

- استخدم نوع خط واحد رسمي بدون زخارف لكل أجزاء السيرة الذاتية، مثل Tahoma.

- استخدم اللون الأسود للنص الأساسي، وإذا دعت الحاجة فقط، يمكن استخدام اللون الرمادي الفاتح (السكني) لتفاصيل ثانوية بشكل محدود جدًا.


- استخدم حجم خط واحد للعناوين، بحيث تكون جميع عناوين الأقسام بنفس الحجم.

- استخدم حجم خط واحد لوصف الوظيفي أو تفاصيل الوظيفة

هذا يضمن مظهرًا موحدًا وسهل القراءة، ويساعد مسؤول التوظيف على متابعة المعلومات بسرعة وفاعلية.

نصائح مهمة قبل إعداد السيرة الذاتية

- 1- استخدم اللغة الإنجليزية في كتابة السيرة الذاتية، حيث أن كتابة السيرة باللغة العربية نادرًا ما يُطلب من قبل بعض الشركات.
- 2- لا تذكر معلومات خاطئة أو غير دقيقة بهدف الحصول على وظيفة، لأن أي معلومة غير صحيحة ستكتشف بسهولة خلال المقابلة، وقد يؤدي ذلك إلى استبعادك مستقبلاً لعدم تقديم معلومات صحيحة.
- 3- السيرة الذاتية هي بوابة للمقابلة الشخصية فقط، والنتيجة النهائية تحددها المقابلة نفسها.
- 4- عدد سنوات الخبرة والخبرات العلمية غير كافية، حتى لو كنت من الأشخاص المميزين، لأن غياب مهارات التواصل مع الآخرين، وسهولة التعامل، وتجنب الغرور قد يفقدك الحصول على الوظيفة.
- 5- تأكد من خلو السيرة الذاتية من الأخطاء الإملائية أو قواعد اللغة.



نصائح مهمة قبل إعداد السيرة الذاتية

6- لا تذكر الراتب المتوقع أو الحالي في السيرة الذاتية، إلا إذا طلب الأمر من خلال طلب التوظيف؛ ويمكن ذكره في الإيميل المرسل وليس في السيرة الذاتية نفسها.

7- لا تقم بإضافة أي ملحقات أخرى لملف السيرة الذاتية مثل شهادات الخبرة، شهادات الدورات، أو شهادات الدراسة، إلا إذا طلب الأمر من خلال طلب التوظيف، حيث يمكن إضافتها بشكل منفصل في الإيميل المرسل

8- يجب أن تكون السيرة الذاتية مختصرة وتذكر أهم النقاط المهمة، وبالتالي يجب أن تكون عدد صفحاتها قصيرة.

9- يُفضل بعد الانتهاء من كتابة السيرة الذاتية أن يقوم شخص آخر أعلى منك خبرة في نفس المجال أو مجال قريب بمراجعتها، وذلك من مبدأ Fresh Eye، حيث يمكن اكتشاف الأخطاء بسرعة.

10- يمكن إضافة صورة شخصية (حسب الرغبة أو إذا طلب الأمر من خلال

طلب التوظيف) ولكن WWW.ACWASPACE.COM وبخلفية بيضاء

البيانات الشخصية

قم بتعديل البيانات

الاسم الاول + اسم العائلة

استخدم بريداً إلكترونياً رسمياً
باسمك الشخصي (بدون ألقاب)

Ahmad Al-Kurdi

Email: yourname@xxxx.com

Phone: +962 xxxx-xxxx

Location: City-country | Nationality: xxxxxxx | LinkedIn: Ahmad-Alkurdi

Updated: Feb-2026

WWW.ACWASPACE.COM

البيانات الشخصية

قم بتعديل البيانات

- عند إضافة رقم هاتفك، تأكد من أنه رقم صحيح ومحدث.
- احرص على الحفاظ على رقم هاتفك، لأن وجود رقم غير فعال في السيرة الذاتية قد يؤدي إلى ضياع فرص وظيفية
- ابدأ بكتابة رقم الهاتف بالرمز الدولي مستخدمًا علامة (+) بدلاً من (00).
- استخدم الفواصل (-) بين مجموعات الأرقام لتسهيل القراءة

هاتف

رقم الهاتف

Ahmad Al-Kurdi

Email: yourname@xxxx.com | Phone: +962 xxxx-xxxx

Location: City-country | Nationality: xxxxxxxx | LinkedIn: Ahmad-Alkurdi

Updated: Feb-2026

WWW.ACWASPACE.COM

البيانات الشخصية

اذكر الجنسية

قم بتعديل البيانات

مكان لاقامة (المدينة + الدولة)

إضافة رابط حسابك في لينكد إن (LinkedIn)

Ahmad Al-Kurdi

Email: yourname@xxxx.com | Phone: +962 xxxx-xxxx

Location: City-country | Nationality: xxxxxxx | LinkedIn: Ahmad-Alkurdi

Updated: Feb-2026

WWW.ACWASPACE.COM



Acwa
SPACE

كيفية إضافة رابط حساب LINKEDIN

قم بوضع رابط حسابك في لينكد إن (LinkedIn)

قم بتظليل اسمك

LinkedIn: Ahmad-Alkurdi

اضغط بزر الماوس الأيمن واختار link

Location: City-country | Nationality: xxxxxxxx | LinkedIn: Ahmad-Alkurdi

Summary

Mention your last position and specify the country in which you worked. Also, highlight a proven track record in the industry.

Relevant Experience

- Your position at company name
City-country | Dec 2020– Present
 - Xxx
 - Xxx
- Xxxxxx at xxxxxx
City-country | Feb 2018 – Dec 2020
 - Xxx
 - Xxx

Search the menus

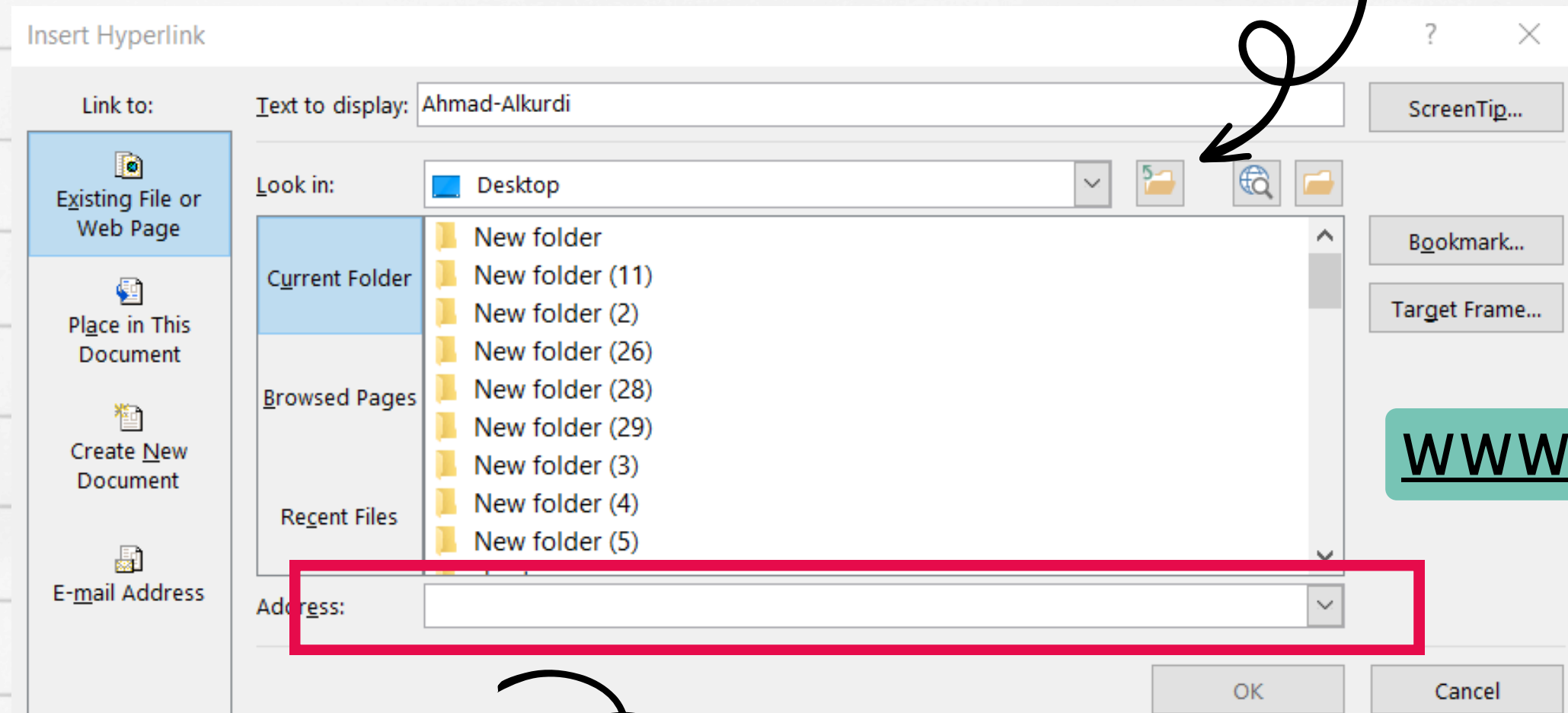
- Review selection in Editor
- Cut
- Copy
- Paste Options:
- Font...
- Paragraph...
- Synonyms >
- Read Aloud
- Translate
- Link >

WWW.ACWASPACE.COM



كيفية إضافة رابط حساب LINKEDIN

أضف رابط حسابك في لينكد إن (LinkedIn)، ثم اضغط موافق (OK)



WWW.ACWASPACE.COM

ضع مؤشر الفأرة (الماوس) فوق اسمك؛ للتأكد من ربط حسابك بشكل

صحيح

Ahmad Al-Kurdi

Email: yourname@xxx.com | Phone: +962 xxx-xxxx

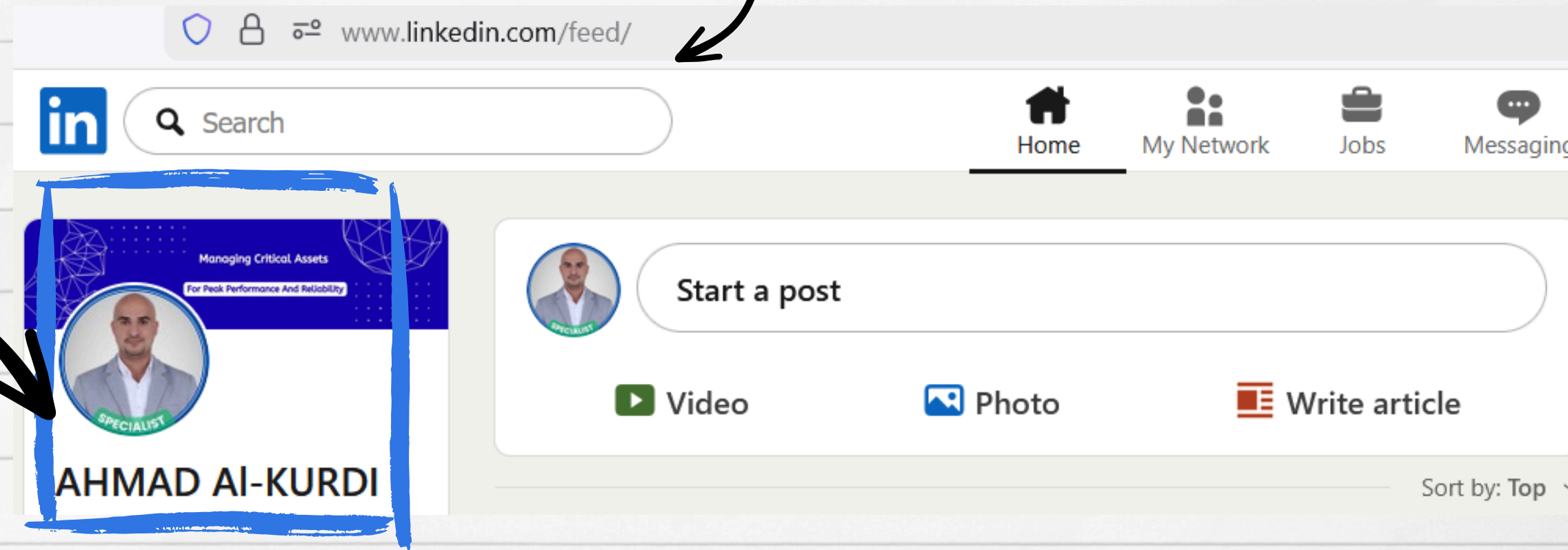
Location: City-country | Nationality: xxxxxxxx | LinkedIn: [Ahmad-Alkurdi](https://www.linkedin.com/in/a-al-kurdi/)

<https://www.linkedin.com/in/a-al-kurdi/>
Ctrl+Click to follow link

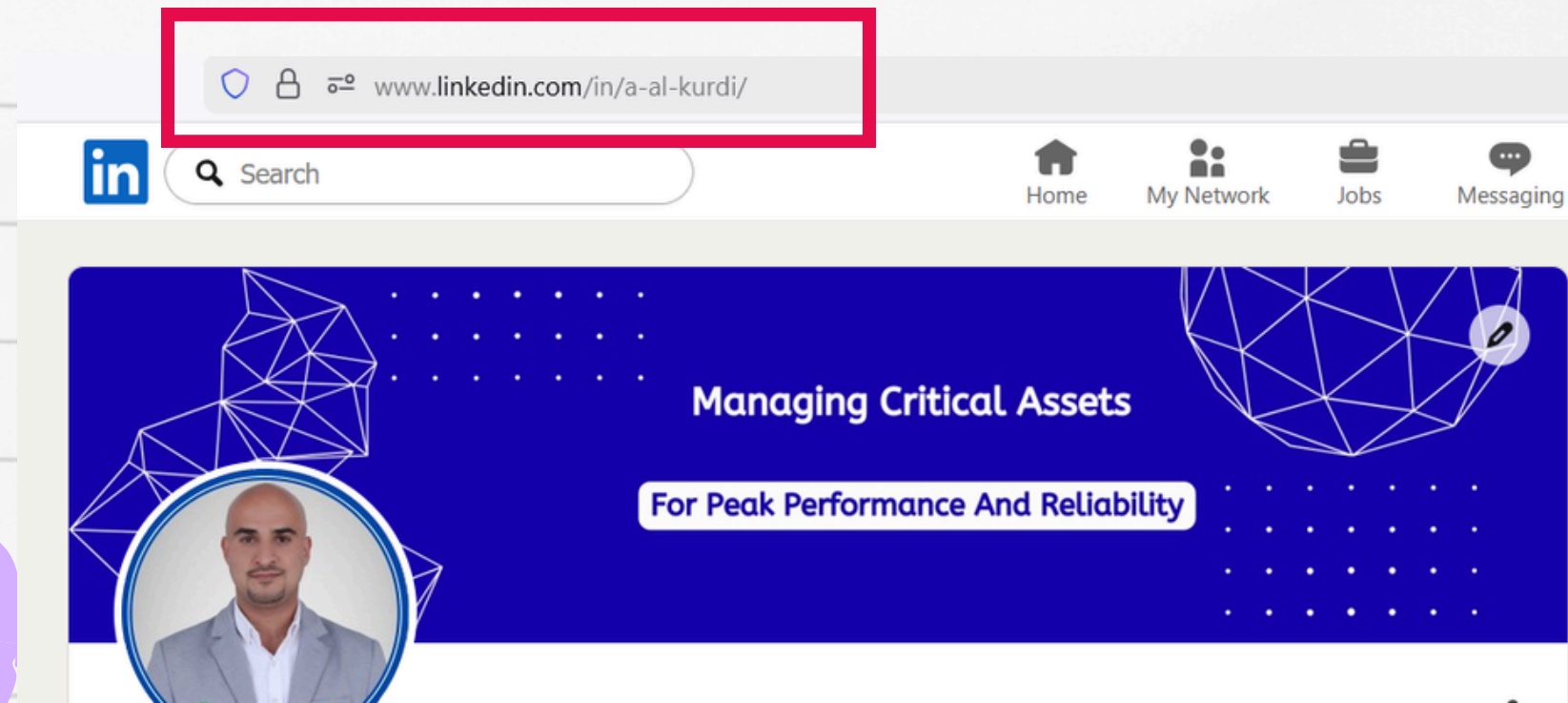
كيفية إضافة رابط حساب LINKEDIN

قم بالدخول إلى حسابك في لينكد إن (LinkedIn)


اضغط اسمك لدخول على حسابك



انسخ رابط حسابك



WWW.ACWASPACE.COM

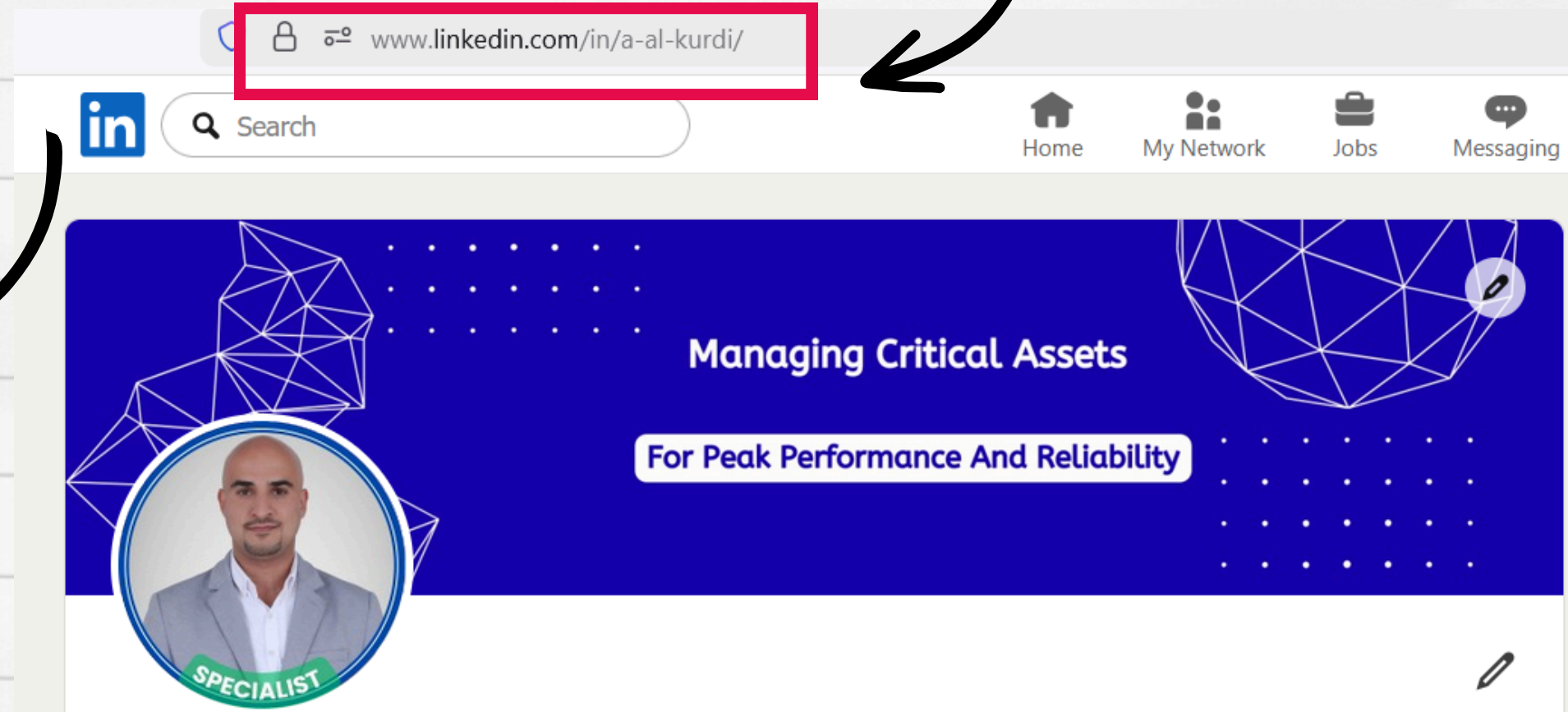


كيفية تحديد رابط محدد لحسابك في LINKEDIN

WWW.ACWASPACE.COM



يمكنك متابعة دليل حساب linkedin
على موقعنا



+44 7465 806424

Born in UK Living in the Middle East!

24/7

admin | Log out

COURSES

ABOUT US

CONTACT US

CV TEMPLATE

LINKEDIN GUIDE

JOB MAP



تاريخ تحديث السيرة الذاتية

أضف تاريخ اخر تحديث لسيرة الذاتية

هناك احتمال كبير أن تكون سيرتك الذاتية لدى صديق، أو مع مسؤول التوظيف، أو في قاعدة بيانات الشركة، أو على أحد مواقع التوظيف، لكنها غير محدثة لاعتمادهم على نسخة قديمة من سيرتك الذاتية. لذلك يُفضّل ذكر تاريخ آخر تحديث للسيرة الذاتية (الشهر والسنة).

Ahmad Al-Kurdi

Email: yourname@xxx.com | Phone: +962 xxxx-xxxx

Location: City-country | Nationality: xxxxxxxx | LinkedIn: Ahmad-Alkurdi

Updated : Feb-2026

WWW.ACWASPACE.COM



الملخص / الهدف المهني

قسم الملخص (Summary / Objective) في السيرة الذاتية يجب أن يتضمن عدد سنوات خبرتك وآخر مسمى وظيفي لك، حيث يعطي مسؤول التوظيف فكرة سريعة عنك، ويبرز أهم مهاراتك وخبراتك، ويوضح هدفك المهني ونوع الوظيفة التي تبحث عنها، مما يزيد فرص لفت الانتباه ويسهل متابعة باقي معلومات السيرة الذاتية بسرعة وسلاسة.

Summary

Mention your last position and specify the country in which you gained your experience.
Also, highlight a proven track record in the skills

WWW.ACWASPACE.COM



المهارات

قسم المهارات في السيرة الذاتية يجب أن يتضمن المهارات المهمة التي تميزك عن غيرك، مثل استخدام برنامج REVIT أو PRIMAVERA أو DIALUX... إلخ. إذا لم تمتلك مهارات استخدام برامج أو تطبيقات أو مواقع مهمة، يُفضل حذف هذا القسم، لأن استخدام برامج أساسية مثل AUTOCAD و OUTLOOK و POWERPOINT و EXCEL يُعتبر مهارات أساسية يجب أن يعرفها كل مهندس ولا تُعد إضافة مميزة

Skills

Mention your soft skills, like using programs, platforms, software, etc. |

WWW.ACWASPACE.COM



الخبرات

قسم الخبرات في السيرة الذاتية يجب أن يتضمن الخبرات من الأحدث إلى الأقدم، مع ذكر المسمى الوظيفي واسم الشركة بالإضافة إلى الدولة/المدينة، وتحديد تاريخ الانضمام وترك الوظيفة.

بالإضافة إلى ذلك، يجب إضافة ملخص عن النتائج والإنجازات التي حققتها خلال عملك، سواء في تنظيم العمل، أو توفير في الميزانية أو الوقت، أو تدريب الموظفين... إلخ. معظم المهندسين يذكرون أهم المهام الروتينية (Job Duties)، بينما موظفو الموارد البشرية ومدراء الأقسام يبحثون عن الإنجازات وليس المهام الروتينية

Relevant Experience

- **Your position at company name**
City-country | Dec 2020– Present
 - Xxx
 - Xxx
- **Xxxxxx at xxxxxx**
City-country | Feb 2018 – Dec 2020
 - Xxx
 - Xxx

WWW.ACWASPACE.COM



الشهادات الجامعية

قسم الشهادات الجامعية في السيرة الذاتية يجب أن يتضمن الشهادات الجامعية من الأحدث إلى الأقدم، بالإضافة إلى اسم الجامعة، الدولة، وتاريخ الالتحاق والتخرج و التخصص .
كما يمكن ذكر المعدل إذا كان جيدًا جدًا أو أعلى، حيث تتطلب بعض الوظائف الحصول على معدل عالي، لكن هذا نادرًا

Education

Your Specialization

City country

Name of University

Start Year – Graduation Year



الدورات

قسم الدورات في السيرة الذاتية يجب أن يتضمن الدورات من الأحدث إلى الأقدم، بالإضافة إلى اسم المركز، وتاريخ الحصول على الشهادة (الشهر والسنة)، واسم الشهادة. كما يمكن إضافة الدورات أو الشهادات التي تأخذها حاليًا.


ملاحظة:

1. لا يهم اسم المركز أو جهة اعتماد الشهادة، سواء كانت ONLINE أو OFFLINE، لأن أخذ دورات في نفس المجال يظهر لمدير التوظيف أنك تسعى لتطوير مهارتك .
2. اذكر الدورات التي اكتسبت فيها مهارات فعلية، وليس مجرد شهادات حصلت عليها بمشاهدة فيديوهات مسجلة فقط دون اكتساب مهارات، لأن بعض أسئلة المقابلة قد تكون مرتبطة بهذه الدورات
3. اذكر اسم الشهادات فقط المتعلقة بمجال الوظيفة التي تتقدم لها

Training Courses

WWW.ACWASPACE.COM

- Name of Course – Academy or Organization Name: 2020
- Name of Course – Academy or Organization Name: 2018
- Name of Course under requisition



كيفية تقديم طلبات التوظيف للشركات والحصول على عناوين البريد الإلكتروني

يمكنك متابعة دليل شامل لتقديم طلبات التوظيف
للشركات
وقوائم عناوين البريد الإلكتروني المتخصصة
لموظفي الموارد البشرية على موقعنا

WWW.ACWASPACE.COM



خدمات مدفوعة لانشاء سيرة ذاتيه مميزة

وفر وقتك وجهدك مع **خدمة السيرة الذاتية المدفوعة!** احصل على سيرة ذاتية مميزة مصممة خصيصًا لتبرز مهاراتك وخبراتك، مع التركيز على الكلمات المفتاحية التي يفضلها مدراء التوظيف، ومطابقة جميع المعايير المذكورة في هذا الدليل. مع نصائحنا المهنية، ستكون جاهزًا للتقديم على أفضل الفرص بثقة وفعالية. **للاستفسار أو طلب الخدمة، تواصل معنا مباشرة عبر الواتساب على الرقم:**

WWW.ACWASPACE.COM



+44 7465 806424

Born in UK, Living in the Middle East !

24/7

admin | Log out

COURSES

ABOUT US

CONTACT US

CV TEMPLATE

LINKEDIN GUIDE

JOB MAP



**THANK
YOU VERY
MUCH!**

